

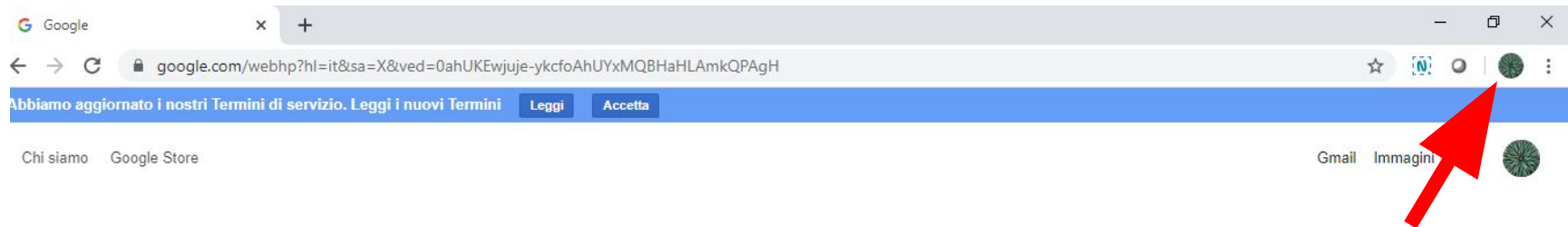
# Primo accesso a G Suite

Tutorial Studenti

*Prof.ssa Paola Ianni Palarchio*



Digitare nella barra degli indirizzi “google.it”

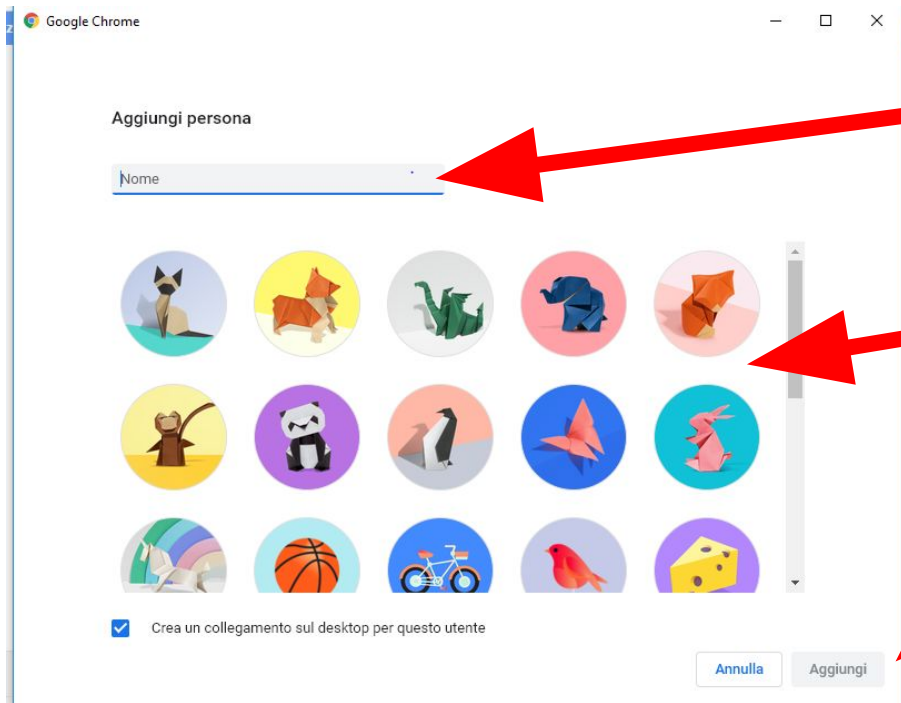


Cliccare sull'**icona in alto a destra** indicata dalla freccia, diversa per ognuno di voi, quella che vedete è la mia!

**N.B.:** l'**icona più piccola**, in alto, tra la barra degli indirizzi e i tre puntini verticali.

Si apre una finestra in fondo alla quale trovate scritto

**Aggiungi**



Si apre questa finestra

Digitate il nome che volete dare a questo utente

Scegliete un logo in modo che in seguito possiate riconoscere facilmente con quale utente state accedendo!

cliccare su Aggiungi

Configura il browser con pochi e semplici passaggi

# Personalizza il tuo Chrome



[Sei già un utente di Chrome? Accedi](#)



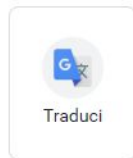

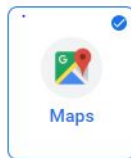
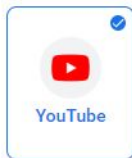
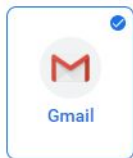
clickare su Inizia

seguono passaggi in cui viene chiesto cosa mettere nei preferiti, scegliere uno sfondo....

clickare su **SALTA**



Aggiungi le tue app Google preferite ai Preferiti



Cliccare su Salta (freccia rossa)

Salta



Avanti >





Scegli uno sfondo



Predefinito



Terra



Cityscape



Orizzontale



Arte



Forme geometriche

Salta



Avanti >

Cliccare su Salta





## Accedi a Chrome

Accedi con il tuo Account Google per trovare i tuoi preferiti, la cronologia, le password e altre impostazioni su tutti i tuoi dispositivi

Indirizzo email o numero di telefono



digitare

[nome.cognome@ictacitoguareschi.edu.it](mailto:nome.cognome@ictacitoguareschi.edu.it)

[Non ricordi l'indirizzo email?](#)

Non si tratta del tuo computer? Utilizza la modalità ospite per accedere privatamente. [Ulteriori informazioni](#)

[Crea un account](#)

**Avanti**



clickare su Avanti





prova accesso

 prova.accesso@ictacitoguareschi.edu.it ▾

Inserisci la password

.....



[Password dimenticata?](#)

**Avanti**

qui leggerete il vostro  
nome.cognome@ictacitoguareschi.edu.it

Digitare la password inviata via email

Cliccare su Avanti



## Benvenuto nel tuo nuovo account

Benvenuto nel tuo nuovo account: prova [prova.accesso@ictacitoguareschi.edu.it](mailto:prova.accesso@ictacitoguareschi.edu.it). L'account è compatibile con tanti [servizi Google](#), ma è il tuo amministratore di [ictacitoguareschi.edu.it](mailto:prova.accesso@ictacitoguareschi.edu.it) che decide a quali servizi puoi accedere. Per suggerimenti sull'utilizzo del tuo nuovo account, visita il [Centro assistenza](#) di Google.

Quando utilizzi servizi Google, il tuo amministratore di dominio ha accesso ai dati del tuo account [prova.accesso@ictacitoguareschi.edu.it](mailto:prova.accesso@ictacitoguareschi.edu.it), inclusi i dati memorizzati sull'account nei servizi Google. Puoi avere ulteriori informazioni [qui](#) oppure leggendo le norme sulla privacy della tua organizzazione, se esistono. Puoi scegliere di tenere un account separato per l'utilizzo personale di qualsiasi servizio Google, incluso il servizio email. Se hai vari Account Google, puoi [gestire l'account che utilizzi](#) con i servizi Google e [passare da un account all'altro](#) quando vuoi. Il tuo nome utente e l'immagine del profilo ti consentono di verificare di avere scelto l'account desiderato.

Se la tua organizzazione ti dà accesso ai [servizi principali](#) di G Suite, il tuo utilizzo di tali servizi è regolato dal contratto G Suite dell'organizzazione. Tutti gli altri servizi di Google attivati dall'amministratore ("Servizi aggiuntivi") sono a tua disposizione ai sensi dei [Termini di servizio](#) e delle [Norme sulla privacy](#) di Google. Alcuni Servizi aggiuntivi potrebbero essere regolati anche da [termini specifici del servizio](#). Il tuo utilizzo dei servizi a cui l'amministratore ti autorizza ad accedere costituisce l'accettazione dei termini specifici dei servizi applicabili.

Fai clic su "Accetto" di seguito per indicare di aver compreso la descrizione del funzionamento del tuo account [prova.accesso@ictacitoguareschi.edu.it](mailto:prova.accesso@ictacitoguareschi.edu.it), nonché di accettare i [Termini di servizio di Google](#) e le [Norme sulla privacy di Google](#).

Accetta



Cliccare su Accetta



## Cambia la password di prova.accesso@ictacitoguareschi.edu.it

[Leggi ulteriori informazioni sulla scelta di una password sicura](#)



Scegli una nuova password sicura che non utilizzi per altri siti web.

Crea password

Conferma password



**Cambia password**

← Creare pw ( almeno 8 caratteri con numeri e lettere)

← Cliccare Cambia password


← → ↻ google.com/search?q=gmail+accedi&rlz=1C1AVUC\_itIT861IT861&oq=gmail+accedi&aqs=chrome..69j57j69i60l3.25121j0j1&sourceid=chrome&ie=UTF-8 ☆ In incognito

Stiamo aggiornando i nostri Termini di servizio. Leggi i nuovi Termini prima che entrino in vigore il 31 marzo 2020 [Leggi](#) [OK](#)

Google gmail accedi  

[Tutti](#) [Notizie](#) [Shopping](#) [Immagini](#) [Video](#) [Altro](#) [Impostazioni](#) [Strumenti](#)

Circa 30.800.000 risultati (0,30 secondi)

 [Accedi](#)



Cliccare sui 9 puntini e selezionare Gmail


Cerca nella posta

G Suite

1-2 di 2

benvenuto nella tua casella di ... 11:28

gliori funzionalità di Posta di I.C... 11:28



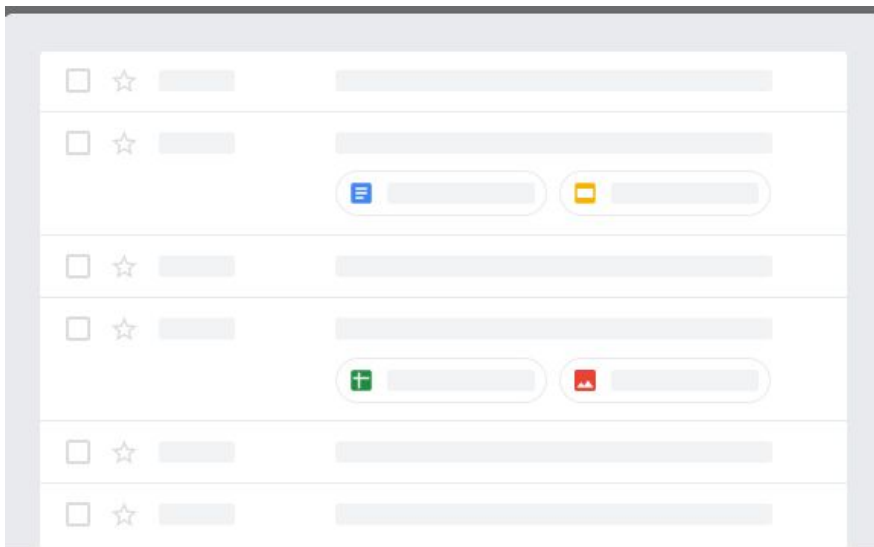
Ciao!

Il tuo servizio email preferito ha un nuovo look.

Avanti



Cliccare su Avanti

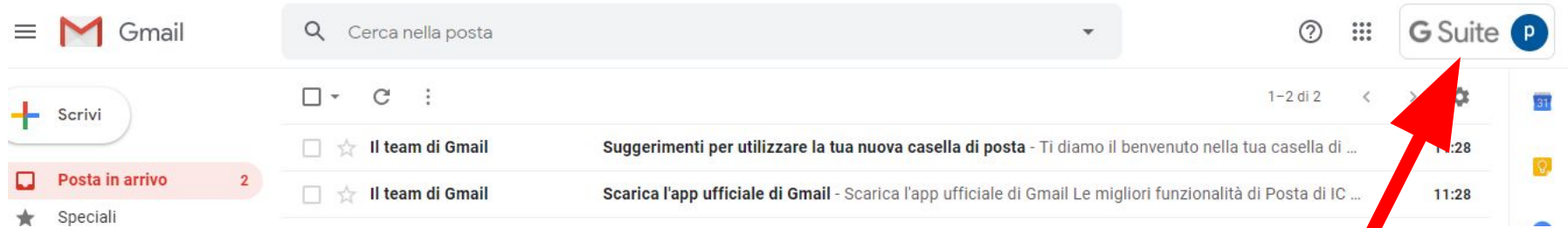


Scegli una visualizzazione



Cliccare su OK

# Missione compiuta ;-))



**Siete in G Suite!**

**Si fa presente che gli account studenti sono settati in modo che possano solo ricevere mail da parte dei docenti interni al dominio (della scuola) ma non possono inviare mail, possono partecipare a videolezioni ma non avviare videochiamate.**