

# Consegnare un compito in Classroom


*Prof.ssa Paola Ianni Palarchio*


The image shows a browser window with the URL `classroom.google.com/h`. The Google Classroom logo is visible in the top left. Two course cards are displayed: 'Corso Demo' (dark blue header) and 'Team Digitale' (blue header). Both cards list 'Paola Ianni Palarchio' as the teacher. The 'Corso Demo' card includes a due date: 'Scadenza: martedì 23:59 - Compito di prova'. A red arrow points to this due date. Another red arrow points to the user profile icon in the top right corner of the browser window.

Dopo essere entrati in G Suite (verificate sempre la corrispondenza tra le due icone in alto a dx dello schermo) potete vedere quali sono i corsi in cui ci sono consegne in scadenza

claccate sull'icona del corso e si apre lo stream del corso

## Corso Demo


Link di Meet <https://meet.google.com/lookup/h52wv6oen4> 




**Imminenti**

Scadenza: martedì  
23:59 – Compito di prova

[Visualizza tutto](#)

 Condividi qualcosa con il corso...

 Paola Ianni Palarchio ha pubblicato un nuovo compito: Compito di prova  
11:33 ⋮



Cliccate su Visualizza tutto



demo studente

- Filtri**
- Assegnato
  - Restituito con voto
  - Mancante

Titolo	Scadenza	
<b>Compito di prova</b>	21 apr, 23:59	<b>Assegnato</b>



Cliccare sul compito assegnato



demo studente

Titolo

Scadenza

Filtri

Assegnato

Restituito con voto

Mancante

**Compito di prova**

21 apr, 23:59

**Assegnato**

Non è stato allegato nessun lavoro

VISUALIZZA DETTAGLI



Cliccare su Visualizza dettagli



Scadenza: 21 apr, 23:59

## Compito di prova

Paola Ianni Palarchio 11:33

Prendete visione delle risorse messe a disposizione e realizzate il vostro elaborato

#iorestoacasa per naturalisti...  
<https://wke.lt/w/s/DBELYI>

Commenti sul corso



Aggiungi commento per il corso...



1

Il tuo lavoro

Assegnato

+ Aggiungi o crea

3

Contrassegna come  
completato

Commenti privati



Aggiungi commento privato



2

- 1- Cliccando su “commenti del corso” il messaggio è visibile a tutto il gruppo
- 2- cliccando su commento privato il messaggio è visibile solo ai docenti del corso
- 3- cliccando su aggiungi o crea si apre la finestra dell’immagine successiva




Scadenza: 21 apr, 23:59

## Compito di prova

Paola Ianni Palarchio 11:33

Prendete visione delle risorse messe a disposizione e realizzate il vostro elaborato



#iorestoacasa per naturalisti...  
<https://wke.it/w/s/D8ELYI>

Commenti sul corso




Aggiungi commento per il corso...



Il tuo lavoro

Assegnato

+ Aggiungi o crea

 Google Drive

 Link

 File

Crea nuovo

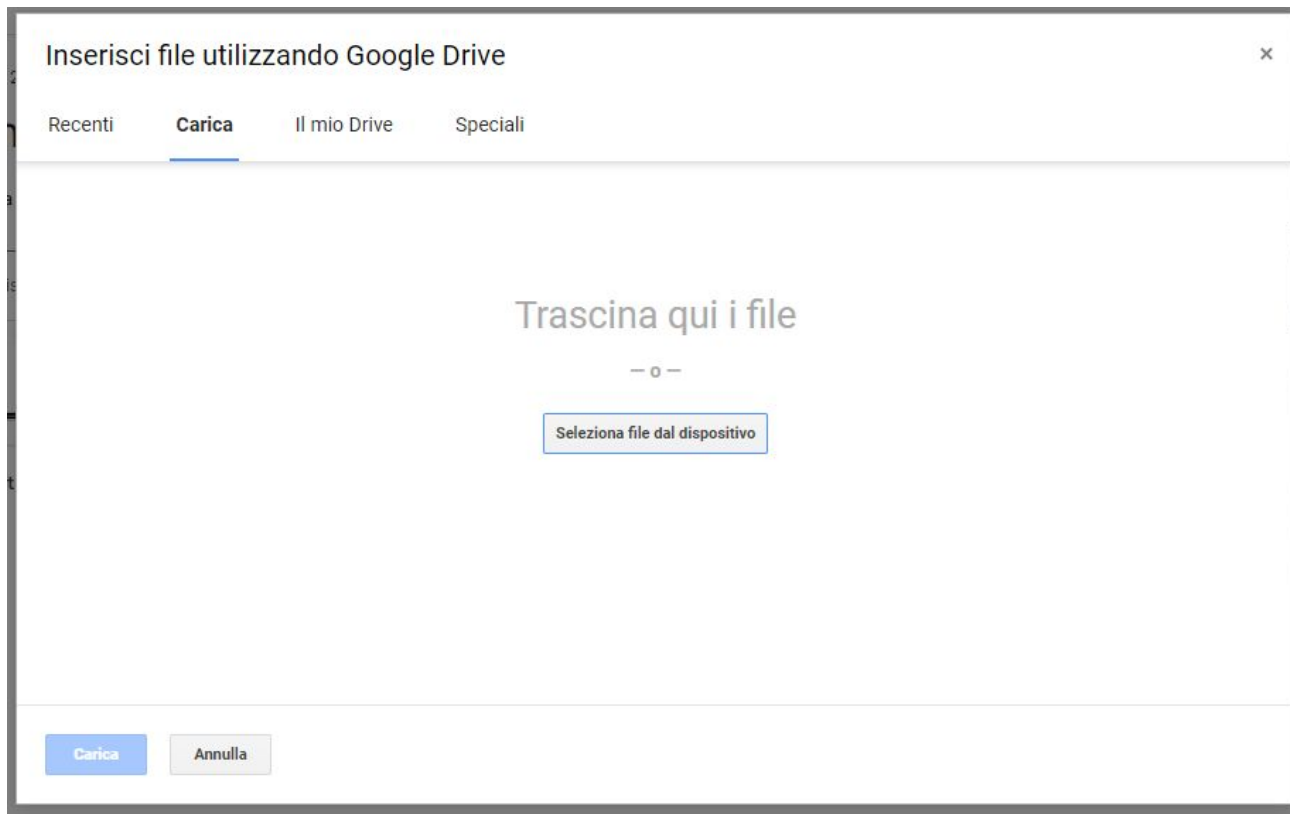
 Documenti

 Presentazione

 Fogli

 Disegni

potrete creare un documento, una presentazione, un disegno e allegare un file dal PC o da Drive....



P.es. Cliccando su Google Drive e selezionando Carica potrai caricare un file precedentemente salvato sul tuo PC



**Il tuo lavoro** Assegnato

☰ demo studente - ...  
Google Documents ✕

+ Aggiungi o crea

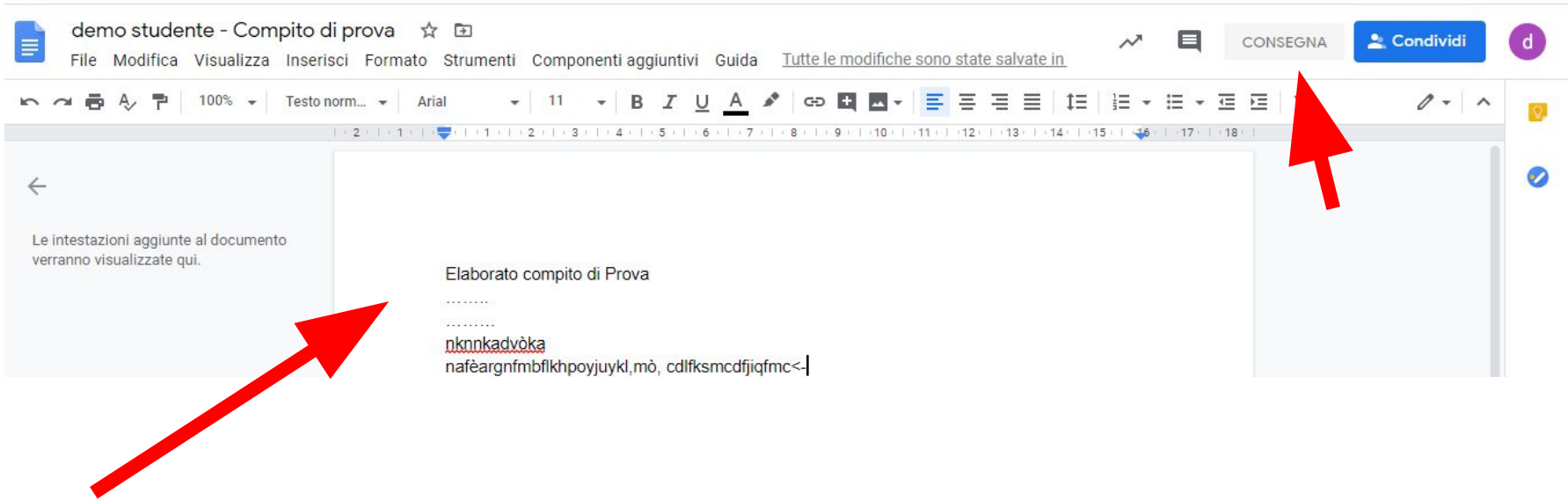
Consegna

**Commenti privati**

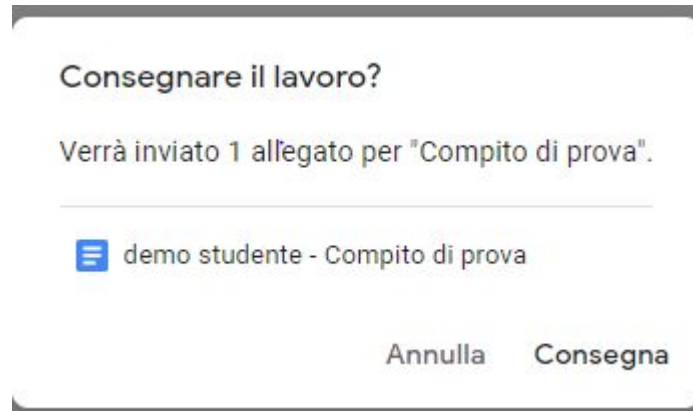
Aggiungi commento privato▶

Selezionando sotto "Crea nuovo" e Documenti vedrai comparire un Documento con il tuo nome e il titolo del compito da consegnare in questa area

Cliccando poi su questo si aprirà una pagina di documenti già impostata in questo modo come vedi nella prossima immagine



Potrai scrivere qui una relazione, un racconto, un riassunto....  
in base alla compito assegnato dal docente  
e poi cliccando in alto a dx su Consegna invierai il tuo elaborato al docente



si apre una finestra per la conferma della consegna



Scadenza: 21 apr, 23:59

## Compito di prova

Paola Ianni Palarchio 11:33

Prendete visione delle risorse messe a disposizione e realizzate il vostro elaborato



#iorestoacasa per naturalisti...  
<https://wke.lt/w/s/D8ELYI>

Commenti sul corso

Il tuo lavoro Consegnati

demo studente - Com  
Google Documenti

Ritira

Commenti privati

Aggiungi commento privo ▶



e il compito risulta consegnato!!!